

Euroregión Beskydy - preteky žiactva

Žilina 21.09.2022

Výsledková listina

Vygenerované 21. 9. 2022 o 20:22

(101) 60m - Mladší žiaci

#	Meno	Nar.	Klub / Krajina	Výkon	Body
1	 OWCZARCZYK Oskar		Poland	8,12	7
2	 TWARDAK Mateusz		Poland	8,47	5
3	 MALINOVSKÝ Kristián	2009	Slovak republic	8,61	4
4	 JURGA Adam		Slovak republic	8,73	3
5	 MYNARZ Ondřej	2010	Czech republic	8,86	2
6	 BAKOTA Tomáš	2010	Czech republic	8,93	1

+1,2 m/s

Bodovanie po 1 disciplínach

Poland	12
Slovak republic	7
Czech republic	3

(102) 300m - Mladší žiaci

#	Meno	Nar.	Klub / Krajina	Výkon	Body
1	 PIWOWARCZYK Filip		Poland	43,11	7
2	 CZAJOWSKI Jakub		Poland	44,24	5
3	 MYŠKA Miroslav	2009	Czech republic	48,18	4
4	 MYNARZ Ondřej	2010	Czech republic	48,60	3
5	 MALÍČEK Ľubomír		Slovak republic	52,90	2
6	 POKORNÝ Matej	2010	Slovak republic	54,45	1

Bodovanie po 3 disciplínach

Poland	30
Czech republic	19
Slovak republic	17

(103) 800m - Mladší žiaci

#	Št.č.	Meno	Nar.	Klub / Krajina	Výkon	Body
1	(2)	 SOBOTA Konrad		Poland	2:22,86	7
2	(6)	 OLEJNÍČEK Michal	2009	Czech republic	2:29,30	5
3	(3)	 MALIŠ Adam	2010	Czech republic	2:36,51	4
4	(5)	 MALÍČEK Ľubomír		Slovak republic	2:51,36	3
5	(4)	 ĎUROŠKA Peter	2009	Slovak republic	2:59,83	2

Bodovanie po 4 disciplínach

Poland	37
Czech republic	28
Slovak republic	22

(104) Diaľka - Mladší žiaci

#	Meno	Nar.	Klub / Krajina	Výkon	Body
1	 PIWOWARCZYK Filip		Poland	464	7
2	 OWCZARCZYK Oskar		Poland	457	5
3	 JURGA Adam		Slovak republic	442	4
4	 HOLUB Kryštof	2008	Czech republic	398	3
5	 SEDLIAČEK Šimon	2009	Slovak republic	393	2
6	 OLEJNÍČEK Michal	2009	Czech republic	374	1

	1	2	3	4	5	6
PIWOWARCZYK Filip	464 / +0,2	x	x	x		
OWCZARCZYK Oskar	457 / +0,7	x	444 / +1,6	455 / +0,8		
JURGA Adam	430 / +0,7	442 / +1,7	280 / +1,4	392 / +0,9		
HOLUB Kryštof	375 / +0,8	389 / +1,3	387 / +0,7	398 / +1,6		
SEDLIAČEK Šimon	360 / +0,6	368 / +1,6	393 / +1,3	379 / +0,3		
OLEJNÍČEK Michal	360 / +0,9	366 / +1,2	x	374 / +1,6		

Bodovanie po 6 disciplínach

Poland	54
Czech republic	39
Slovak republic	35

(105) Výška - Mladší žiaci


#	Meno	Nar.	Klub / Krajina	Výkon	Body
1	 MALIŠ Adam	2010	Czech republic	135	7
2	 BUZDEREWICZ Filip		Poland	130	5
=3	 POKORNÝ Matej	2010	Slovak republic	125	3,5
=3	 GAJDOŠ Martin		Slovak republic	125	3,5
=3	 CARBOL Vojtěch	2010	Czech republic	125	MS

	110	115	120	125	130	135	140
MALIŠ Adam	o	o	o	o	xo	xo	xxx
BUZDEREWICZ Filip	-	o	xo	xxo	xxo	xxx	
POKORNÝ Matej	o	o	o	o	xxx		
GAJDOŠ Martin	o	o	o	o	xxx		
CARBOL Vojtěch	o	o	o	o	xxx		

Bodovanie po 5 disciplínach

Poland	42
Czech republic	35
Slovak republic	29

(106) Kriketová loptička - Mladší žiaci

#	Meno	Nar.	Klub / Krajina	Výkon	Body
1	 BAKOTA Tomáš	2010	Czech republic	49,67	7

2		TWARDAK Mateusz		Poland	47,48	5
3		LISKO Pavol	2010	Slovak republic	46,51	4
4		SEDLIAČEK Šimon	2009	Slovak republic	42,35	3
5		MYŠKA Miroslav	2009	Czech republic	39,41	2
6		BUZDEREWICZ Filip		Poland	33,57	1

	1	2	3	4	5	6
BAKOTA Tomáš	40,82	47,79	36,24	49,67		
TWARDAK Mateusz	44,00	44,13	43,88	47,48		
LISKO Pavol	46,28	18,21	46,51	43,89		
SEDLIAČEK Šimon	42,00	42,35	39,02	40,91		
MYŠKA Miroslav	39,41	38,33	38,98	38,17		
BUZDEREWICZ Filip	33,41	29,95	33,57	29,20		

Bodovanie po 2 disciplínach

Poland	18
Slovak republic	14
Czech republic	12

(107) 4 x 300m - Mladší žiaci

#	Št.č.	Meno	Nar.	Klub / Krajina	Výkon	Body
1	(5)	 Poland "A"		Poland	2:57,00	7
2	(4)	 Czech republic "A"		Czech republic	3:15,04	5
3	(3)	 Slovak republic "A"		Slovak republic	3:21,70	4
4	(6)	 Slovak republic "B"		Slovak republic	3:34,18	3

Poland "A"

Czech republic "A"

Slovak republic "A"

Slovak republic "B"

Holub, Mynarz, Myška, Bakota

Jurga, Malinovský, Pokorný, Malíček

Káčerík, Sedliaček, Gajdoš, Lisko

Bodovanie po 7 disciplínach


Poland	61
Czech republic	44
Slovak republic	42

(108) Bodovanie-Mladší žiaci

#	Meno	Nar.	Klub / Krajina	Výkon
1	 Poland		Poland	61,00
2	 Czech republic		Czech republic	44,00
3	 Slovak republic		Slovak republic	42,00

(109) 60m - Mladšie žiačky

#	Meno	Nar.	Klub / Krajina	Výkon	Body
1	 SOWIŃSKA Maja		Poland	8,42	7
2	 TALIK Martyna		Poland	8,57	5
3	 MAJKRÁKOVÁ Laura	2010	Czech republic	8,89	4
=4	 JAKUBSKÁ Tamara		Slovak republic	8,98	2,5
=4	 SMYČKOVÁ Eliška	2010	Czech republic	8,98	2,5

6		RIZMANOVÁ Lucia	2009	Slovak republic	9,47	1
---	---	-----------------	------	-----------------	------	---

+1,5 m/s

Bodovanie po 1 disciplínach

Poland	12
Czech republic	6,5
Slovak republic	3,5

(110) 300m - Mladšie žiačky

#		Meno	Nar.	Klub / Krajina	Výkon	Body
1		KRECIOCH Aneta		Poland	42,58	7
2		PRZADKA Kinga		Poland	44,98	5
3		MÜNSTEROVÁ Johana	2010	Czech republic	46,88	4
4		KOŽUCHOVÁ Laura	2010	Czech republic	46,98	3
5		JAKUBSKÁ Tamara		Slovak republic	50,93	2
6		RIZMANOVÁ Lucia	2009	Slovak republic	53,32	1

Bodovanie po 2 disciplínach

Poland	24
Czech republic	13,5
Slovak republic	6,5

(111) 800m - Mladšie žiačky

#	Št.č.		Meno	Nar.	Klub / Krajina	Výkon	Body
1	(2)		TAREDŹ Malgorzata		Poland	2:30,19	7
2	(5)		MAJKRÁKOVÁ Laura	2010	Czech republic	2:32,86	5
3	(4)		MAJECH Emilia		Poland	2:33,65	4
4	(6)		PIKOVÁ Lara	2009	Slovak republic	2:45,71	3
5	(7)		VAŇKOVÁ Viktorie	2009	Czech republic	2:46,74	2
6	(3)		OVEČKOVÁ Veronika	2009	Slovak republic	3:08,75	1

Bodovanie po 3 disciplínach

Poland	35
Czech republic	20,5
Slovak republic	10,5

(112) Diaľka - Mladšie žiačky

#		Meno	Nar.	Klub / Krajina	Výkon	Body
1		DROZDOVÁ Natália	2009	Slovak republic	440	7
2		SALATA Sara		Poland	433	5
3		KRECIOCH Aneta		Poland	429	4
4		ŠVAGROVÁ Kristýna	2009	Slovak republic	375	3
5		SKALIČKOVÁ Markéta	2009	Czech republic	373	2
6		VAŇKOVÁ Viktorie	2009	Czech republic	365	1

	1	2	3	4	5	6
DROZDOVÁ Natália	420 / +0,8	374 / +1,3	415 / +1,2	440 / +1,2		
SALATA Sara	433 / +0,7	384 / +1,2	417 / +1,4	408 / +1,5		

KRECIOCH Aneta	404 / +0,9	429 / +1,4	420 / +1,3	422 / +0,9
ŠVAGROVÁ Kristýna	375 / +0,2	x	-	-
SKALIČKOVÁ Markéta	343 / +1,1	361 / +1,9	373 / +1,7	372 / +0,7
VAŇKOVÁ Viktorie	316 / +1,3	365 / +1,6	357 / +1,0	342 / +0,6

Bodovanie po 4 disciplínach

Poland	44
Czech republic	23,5
Slovak republic	20,5

(113) Výška - Mladšie žiačky

#	Meno	Nar.	Klub / Krajina	Výkon	Body
1	 DROZDOVÁ Natália	2009	Slovak republic	148	7
2	 STROK Paulina		Poland	140	5
3	 GRZEMPA Oliwia		Poland	130	4
4	 MÜNSTEROVÁ Johana	2010	Czech republic	130	3
5	 PIKOVÁ Lara	2009	Slovak republic	120	2
6	 SMYČKOVÁ Eliška	2010	Czech republic	115	1

	110	115	120	125	130	135	140	145	148	151
DROZDOVÁ Natália	-	-	-	o	o	o	o	o	xo	xxx
STROK Paulina	-	-	o	o	xo	xo	xxo	xxx		
GRZEMPA Oliwia	o	o	o	xo	o	xxx				
MÜNSTEROVÁ Johana	-	o	o	o	xxo	xxx				
PIKOVÁ Lara	-	o	xo	xxx						
SMYČKOVÁ Eliška	o	o	xxx							

Bodovanie po 7 disciplínach

Poland	66
Czech republic	43,5
Slovak republic	43,5

(114) Kriketová loptička - Mladšie žiačky

#	Meno	Nar.	Klub / Krajina	Výkon	Body
1	 ŠVAGROVÁ Kristýna	2009	Slovak republic	50,75	7
2	 MAJECH Emilia		Poland	49,43	5
3	 HODAŇOVÁ Dorota	2010	Czech republic	38,03	4
4	 BABUŇKOVÁ Stella Agnes	2010	Czech republic	34,10	3
5	 CAPANDOVÁ Alexandra		Slovak republic	31,48	2
6	 TALIK Martyna		Poland	30,24	1

	1	2	3	4	5	6
ŠVAGROVÁ Kristýna	50,75	49,26	36,45	-		
MAJECH Emilia	39,20	40,41	44,42	49,43		
HODAŇOVÁ Dorota	30,43	38,03	33,57	37,57		
BABUŇKOVÁ Stella Agnes	-	34,10	33,52	33,31		
CAPANDOVÁ Alexandra	31,48	30,88	30,37	27,21		
TALIK Martyna	30,24	27,66	14,00	-		

Bodovanie po 5 disciplínach

Poland	50
--------	----

Czech republic	30,5
Slovak republic	29,5

(115) 4 x 300m - Mladšie žiačky

#	Št.č.	Meno	Nar.	Klub / Krajina	Výkon	Body
1	(5)	 Poland		Poland	2:06,24	7
2	(4)	 Czech republic		Czech republic	2:09,50	5
3	(6)	 Czech republic		Czech republic	2:26,32	4
4	(3)	 Slovak republic		Slovak republic	2:29,34	3
5	(2)	 Slovak republic		Slovak republic	3:07,61	2

Poland

Czech republic Vaňková, Majkráková, Münsterová, Kožuchová

Czech republic Hodaňová, Babuňková, Smyčková, Skaličková

Slovak republic Jakubská, Rizmanová, Šavgrová, Drozdová

Slovak republic Ovečková, Piková, Capandová, Kaduriková

Bodovanie po 6 disciplínach

Poland	57
Czech republic	39,5
Slovak republic	34,5

(116) Bodovanie-Mladšie žiačky

#	Meno	Nar.	Klub / Krajina	Výkon
1	 Poland		Poland	66,00
=2	 Czech republic		Czech republic	43,50
=2	 Slovak republic		Slovak republic	43,50

(117) 60m - Starší žiaci

#	Meno	Nar.	Klub / Krajina	Výkon	Body
1	 BRIŠ Tomáš	2008	Slovak republic	7,79	7
2	 SACHA Pawel		Poland	7,80	5
3	 KIERMASZ August		Poland	7,95	4
4	 POKORNÝ Alex	2008	Slovak republic	8,14	3
5	 MOHYLA Roman	2008	Czech republic	8,66	2
6	 RUSZ Bruno	2007	Czech republic	8,75	1

+0,9 m/s

Bodovanie po 1 disciplínach

Slovak republic	10
Poland	9
Czech republic	3

(118) 300m - Starší žiaci

#	Meno	Nar.	Klub / Krajina	Výkon	Body
1	 RUDY Maks		Poland	40,47	7
2	 KIERMASZ August		Poland	42,46	5

3		MOHYLA Roman	2008	Czech republic	44,50	4
4		VRÁBEL Matúš	2007	Slovak republic	45,78	3
5		LUČIVŇÁK Dávid	2007	Slovak republic	46,91	2
6		KUCHARĚ Josef	2010	Czech republic	50,46	1

Bodovanie po 2 disciplínach

Poland	21
Slovak republic	15
Czech republic	8

(119) 800m - Starší žiaci

#	Št.č.	Meno	Nar.	Klub / Krajina	Výkon	Body
1	(2)	 VÁCLAVÍK Šimon	2008	Czech republic	2:16,33	7
2	(4)	 BACZYŃSKI Jakub		Poland	2:20,96	5
3	(5)	 KOWALA Michal		Poland	2:23,33	4
4	(3)	 LUČIVŇÁK Dávid	2007	Slovak republic	2:49,55	3
5	(6)	 TOMANICA Alex	2008	Slovak republic	3:03,54	2

Bodovanie po 3 disciplínach

Poland	30
Slovak republic	20
Czech republic	15

(120) Diaľka - Starší žiaci

#	Meno	Nar.	Klub / Krajina	Výkon	Body
1	 BRIŠ Tomáš	2008	Slovak republic	499	7
2	 KOCZUR Karol		Poland	487	5
3	 POKORNÝ Alex	2008	Slovak republic	451	4
4	 HORNÍK Mateusz		Poland	443	3
5	 GORGOŠ Radim	2009	Czech republic	369	2
6	 KUCHARĚ Josef	2010	Czech republic	319	1

	1	2	3	4	5	6
BRIŠ Tomáš	499 / +0,6	x	459 / +1,2	x		
KOCZUR Karol	469 / +1,2	422 / +1,6	462 / +0,2	487 / +1,6		
POKORNÝ Alex	451 / +1,3	x	411 / +0,9	429 / +1,4		
HORNÍK Mateusz	433 / +0,9	439 / +1,4	443 / +1,6	409 / +1,6		
GORGOŠ Radim	369 / +0,8	361 / +1,2	x	365 / +1,3		
KUCHARĚ Josef	317 / +0,2	319 / +1,5	316 / +1,4	303 / +1,3		

Bodovanie po 6 disciplínach

Poland	57
Slovak republic	41
Czech republic	32

(121) Výška - Starší žiaci

#	Meno	Nar.	Klub / Krajina	Výkon	Body
1	 DZIALO Michal		Poland	161	7
2	 KOCZUR Karol		Poland	158	5

3		VÁCLAVÍK Šimon	2008	Czech republic	145	4
4		TURČAN Matúš	2008	Slovak republic	140	3
5		VRÁBEL Matúš	2007	Slovak republic	140	2
6		GORGOS Radim	2009	Czech republic	125	1

	110	115	120	125	130	135	140	145	150	155	158	161
DZIALO Michal	o	o	o	o	o	xo	o	xo	o	xo	o	xxo
KOCZUR Karol	o	-	o	o	o	o	o	o	o	xo	xxo	xxx
VÁCLAVÍK Šimon	-	-	o	-	o	o	o	xo	xxx			
TURČAN Matúš	o	o	o	o	o	xo	o	xxx				
VRÁBEL Matúš	o	o	o	o	xxo	xxo	o	xxx				
GORGOS Radim	o	o	o	o	xxx							

Bodovanie po 4 disciplínach

Poland	42
Slovak republic	25
Czech republic	20

(122) Guľa [4kg] - Starší žiaci

#	Meno	Nar.	Klub / Krajina	Výkon	Body
1	 HORNÍK Mateusz		Poland	12,83	7
2	 MRÁZEK Tomáš	2007	Czech republic	12,54	5
3	 RUSZ Bruno	2007	Czech republic	12,30	4
4	 GOTTWALD Dávid	2007	Slovak republic	8,42	3
5	 TOMANICA Alex	2008	Slovak republic	5,72	2

	1	2	3	4	5	6
HORNÍK Mateusz	12,83	-	-	-		
MRÁZEK Tomáš	11,01	11,61	12,54	11,94		
RUSZ Bruno	11,61	12,30	11,13	10,81		
GOTTWALD Dávid	6,88	7,99	7,87	8,42		
TOMANICA Alex	5,72	5,51	4,96	5,52		

Bodovanie po 5 disciplínach

Poland	49
Slovak republic	30
Czech republic	29

(123) 4 x 300m - Starší žiaci

#	Št.č.	Meno	Nar.	Klub / Krajina	Výkon	Body
1	(5)	 Poland		Poland	2:53,97	7
2	(3)	 Slovak republic		Slovak republic	3:06,50	5
3	(4)	 Czech republic		Czech republic	3:06,51	4

Poland	
Slovak republic	Briš, Turčan, Tomanica, Gottwald
Czech republic	Kuchař, Gorgoš, Václavík, Mohyla

Bodovanie po 7 disciplínach

Poland	64
Slovak republic	46

(124) Bodovanie-Starší žiaci

#	Meno	Nar.	Klub / Krajina	Výkon
1	 Poland		Poland	64,00
2	 Slovak republic		Slovak republic	46,00
3	 Czech republic		Czech republic	36,00

(125) 60m - Staršie žiačky

#	Meno	Nar.	Klub / Krajina	Výkon	Body
1	 ŠVAŇOVÁ Dominika	2008	Slovak republic	8,21	7
2	 PAWLIK Oliwia		Poland	8,48	5
3	 DUHÁČKOVÁ Alexandra	2007	Slovak republic	8,74	4
4	 WIEZIK Lena		Poland	9,00	3
5	 JUROŠOVÁ Lucie	2007	Czech republic	9,08	2
6	 PETRUŠKOVÁ Hana	2008	Czech republic	9,49	1

+1,0 m/s

Bodovanie po 1 disciplínach

Slovak republic	11
Poland	8
Czech republic	3






(126) 300m - Staršie žiačky

#	Meno	Nar.	Klub / Krajina	Výkon	Body
1	 PAWLIK Oliwia		Poland	46,01	7
2	 KOLČÁROVÁ Nela	2007	Czech republic	46,42	5
3	 MANDÚCHOVÁ Lucia	2007	Slovak republic	47,20	4
4	 DUHÁČKOVÁ Alexandra	2007	Slovak republic	47,46	3
5	 KOKOŘOVÁ Eliška	2007	Czech republic	49,17	2

Bodovanie po 3 disciplínach

Slovak republic	30
Poland	21
Czech republic	14

(127) 800m - Staršie žiačky

#	Št.č.	Meno	Nar.	Klub / Krajina	Výkon	Body
1	(5)	 VÁCLAVÍKOVÁ Anna	2007	Czech republic	2:29,66	7
2	(7)	 ZAHRADNÍKOVÁ Aneta	2007	Czech republic	2:38,46	5
3	(6)	 WIEZIK Lena		Poland	2:47,63	4
4	(3)	 ZÁBOJNÍKOVÁ Simona	2007	Slovak republic	2:51,30	3
5	(4)	 ŠKOROVÁ Vanesa	2008	Slovak republic	2:53,97	2

Bodovanie po 4 disciplínach

Slovak republic	35
Czech republic	26

(128) Diaľka - Staršie žiačky

#	Meno	Nar.	Klub / Krajina	Výkon	Body
1	 ŠVAŇOVÁ Dominika	2008	Slovak republic	500	7
2	 ČANECKÁ Nina	2008	Slovak republic	492	5
3	 CICHOWSKA Laura		Poland	479	4
4	 JUROŠOVÁ Lucie	2007	Czech republic	458	3
5	 WIEJA Klaudia		Poland	450	2
6	 KOLČÁROVÁ Nela	2007	Czech republic	435	1

	1	2	3	4	5	6
ŠVAŇOVÁ Dominika	500 / +0,6	498 / +0,7	484 / +0,9	482 / +1,1		
ČANECKÁ Nina	478 / +1,2	478 / +0,4	476 / +1,3	492 / +1,0		
CICHOWSKA Laura	x	420 / +0,5	442 / +1,1	479 / +1,0		
JUROŠOVÁ Lucie	442 / +0,9	458 / +0,7	x	414 / +1,4		
WIEJA Klaudia	426 / +0,9	438 / +0,8	424 / +1,5	450 / +1,4		
KOLČÁROVÁ Nela	x	425 / +0,4	435 / +1,4	424 / +1,4		

Bodovanie po 2 disciplínach

Slovak republic	23
Poland	14
Czech republic	7

(129) Výška - Staršie žiačky

#	Meno	Nar.	Klub / Krajina	Výkon	Body
1	 ČANECKÁ Nina	2008	Slovak republic	151	7
2	 GABČÍKOVÁ Nela	2008	Slovak republic	148	5
3	 WIEJA Klaudia		Poland	125	4
4	 ZAHRADNÍKOVÁ Aneta	2007	Czech republic	115	3
	 PETRUŠKOVÁ Hana	2008	Czech republic	NM	

	110	115	120	125	130	135	140	145	148	151	154
ČANECKÁ Nina	-	-	-	o	o	o	o	o	xo	xxo	xxx
GABČÍKOVÁ Nela	-	-	-	-	o	xo	xo	o	xo	-	xxx
WIEJA Klaudia	o	o	o	o	xxx						
ZAHRADNÍKOVÁ Aneta	o	o	xxx								
PETRUŠKOVÁ Hana	xxx										

Bodovanie po 6 disciplínach

Slovak republic	52
Czech republic	41
Poland	33

(130) Guľa [3kg] - Staršie žiačky

#	Meno	Nar.	Klub / Krajina	Výkon	Body
1	 KUBAJUROVÁ Tereza	2007	Czech republic	12,15	7
2	 BRÁZDILOVÁ Karolína	2007	Czech republic	10,19	5
3	 CICHOWSKA Laura		Poland	8,88	4
4	 GABČÍKOVÁ Nela	2008	Slovak republic	7,83	3

5  MANDÚCHOVÁ Lucia 2007 Slovak republic 6,94 2

	1	2	3	4	5	6
KUBAJUROVÁ Tereza	11,58	11,90	11,98	12,15		
BRÁZDILOVÁ Karolína	9,83	10,19	x	x		
CICHOWSKA Laura	8,66	8,88	7,83	8,34		
GABČÍKOVÁ Nela	6,65	x	7,83	7,41		
MANDÚCHOVÁ Lucia	5,60	6,56	6,94	6,88		

Bodovanie po 5 disciplínach

Slovak republic	40
Czech republic	38
Poland	29

(131) 4 x 300m - Staršie žiačky

#	Št.č.	Meno	Nar.	Klub / Krajina	Výkon	Body
1	(3)	 Slovak republic		Slovak republic	3:04,67	7
2	(4)	 Czech republic		Czech republic	3:09,06	5
3	(5)	 Poland		Poland	3:13,83	4

Slovak republic	Švaňová, Čanecká, Duháčková, Hudecová
Czech republic	Kubajurová, Václavíková, Bartoňová, Kolčářová
Poland	

Bodovanie po 7 disciplínach

Slovak republic	59
Czech republic	46
Poland	37

(132) Bodovanie-Staršie žiačky

#	Meno	Nar.	Klub / Krajina	Výkon
1	 Slovak republic		Slovak republic	59,00
2	 Czech republic		Czech republic	46,00
3	 Poland		Poland	37,00

(133) Bodovanie - Spolu

#	Meno	Nar.	Klub / Krajina	Výkon
1	 Poland		Poland	228,00
2	 Slovak republic		Slovak republic	190,50
3	 Czech republic		Czech republic	169,50